

החזרית – דיווח החזרי הוצאות בארגון בקליק

מדריך למשתמש באפליקציית החזרית



התחברות לאתר החזרית להורדת אפליקציה



073-224-86-86
א' - ה' 08:00 - 16:00

צרו קשר

שאלות ותשובות

מידע ללקוחות

המוצר

אודות

בית



דרך אתר החזרית
בכתובת
www.hzrit.co.il
מתחברים למערכת
הניהול

החזרית אפליקציה לניהול החזרי הוצאות

יעיל, מהיר ונוח: העובד מצלם, המנהל מקבל את הנתונים במרוכז עם כל אפשרויות החיתוך



למערכת הניהול ולדיווח
הוצאות



הורדת האפליקציה ל-
Android



הורדת האפליקציה ל-
iPhone

התחברות לאפליקציית החזרית לדיווח הוצאות

The image shows a registration form for a mobile application. At the top is a profile picture of a woman. Below it are two input fields: 'מייל' (Email) and 'סיסמא' (Password). To the right of the password field is a checkbox labeled 'זכור אותי' (Remember me) which is checked. Below the password field is a link 'לשחזור סיסמה' (Reset password). At the bottom, there is a radio button labeled 'אני מסכים ל תנאי שימוש' (I agree to terms of use) which is selected. A large green button at the bottom is labeled 'התחבר' (Log in). Four green callout bubbles point to these elements with the following text: 'מזינים שם משתמש' (Enter username) points to the email field; 'מזינים סיסמה אישית' (Enter personal password) points to the password field; 'מאשרים תקנון שימוש' (Accept terms of use) points to the radio button; and 'התחבר' (Log in) points to the bottom button.

מזינים שם משתמש

מזינים סיסמה אישית

מאשרים תקנון שימוש

התחבר

מייל

סיסמא

זכור אותי

לשחזור סיסמה

אני מסכים ל תנאי שימוש

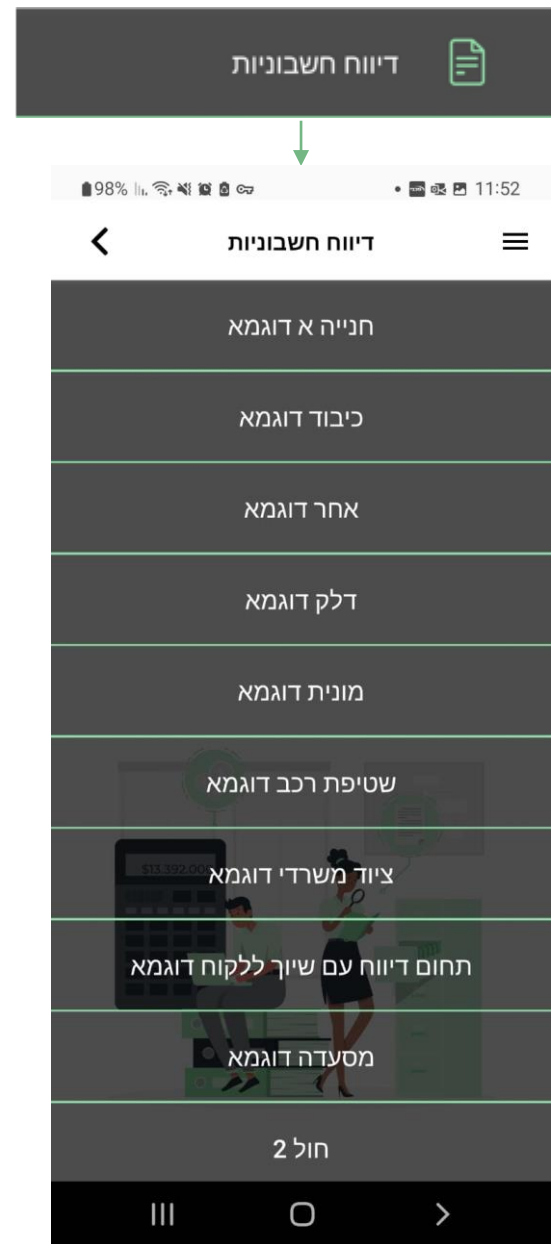
התחבר

מסך ראשי בכניסה לאפליקציה



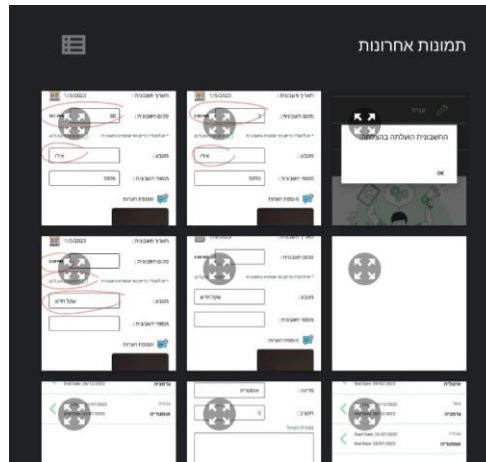
לחיצה על דיווח חשבונית תפתח את תחומי ההוצאה המשויכים לאותו עובד

על העובד לבחור סוג הוצאה לדיווח חשבונית



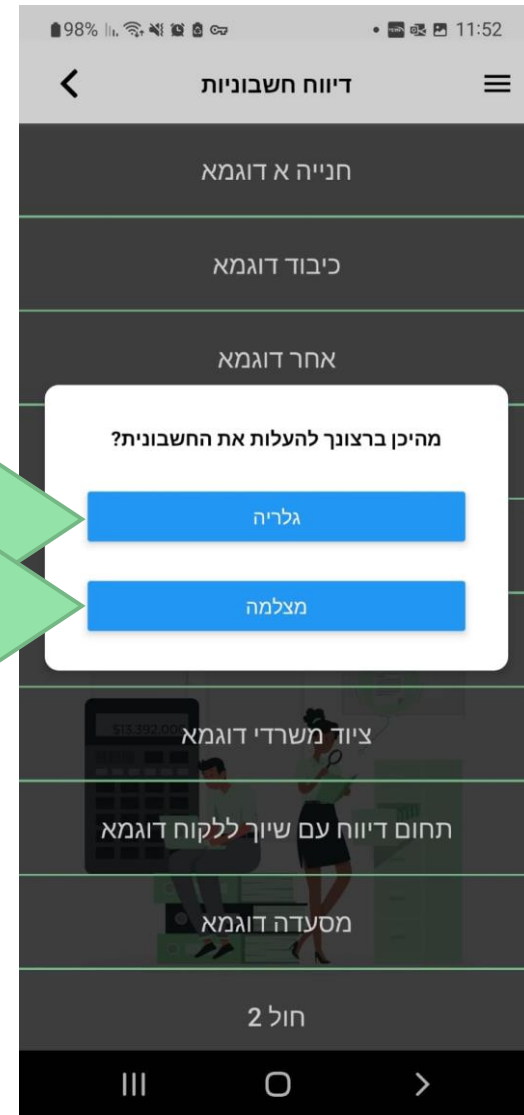
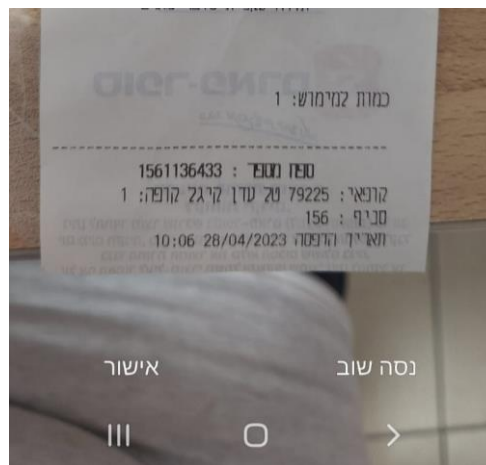
1

צילום/בחירת החשבונית המדווחת



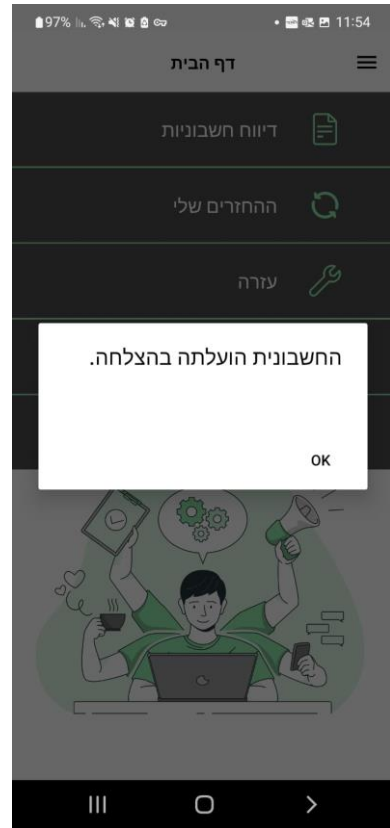
פתיחת גלריה (מאחסן המכשיר) ובחירת החשבונית

פתיחת מצלמה (ע"י מתן הרשאה) וצילום החשבונית



מילוי שדות פרטי החשבונית המדווחת

מעדכנים לתאריך החשבונית



97% 11:53

פרטי דיווח - מונית דוגמא

חשבונית נסיעה חו"ל

תאריך חשבונית: 1/5/2023

סכום חשבונית:

* יש להקליד בדיוק כפי שמופיע בחשבונית

מספר חשבונית:

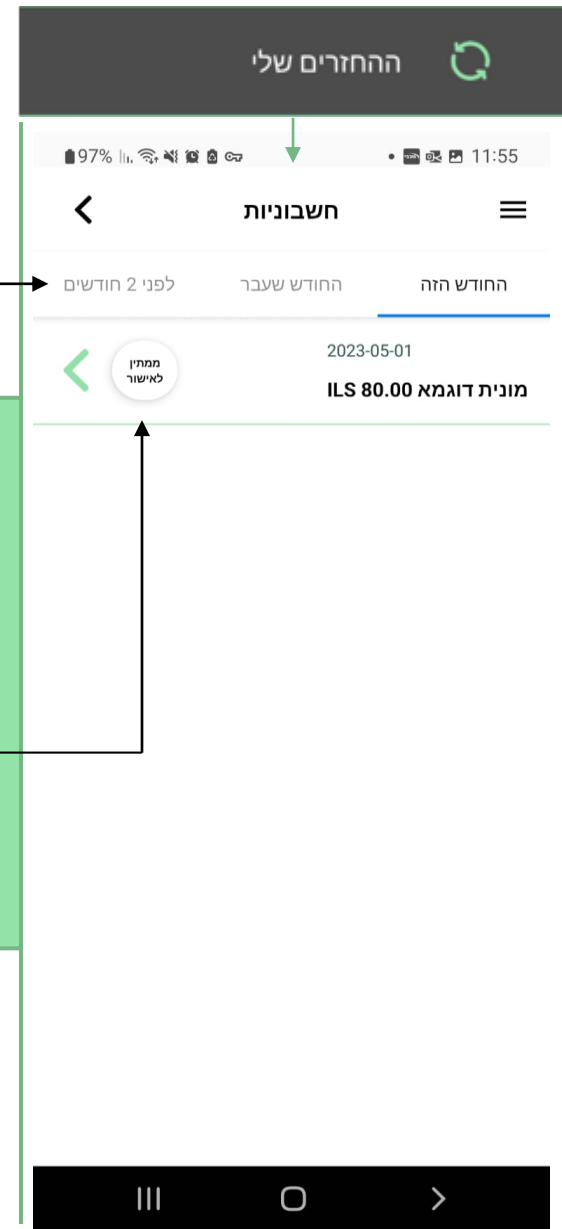
הוספת הערות

אישור

III O >

יש להקליד סכום ומספר חשבונית

לאחר ההקלדה יש ללחוץ על אישור



לחיצה על ההחזרים שלי –


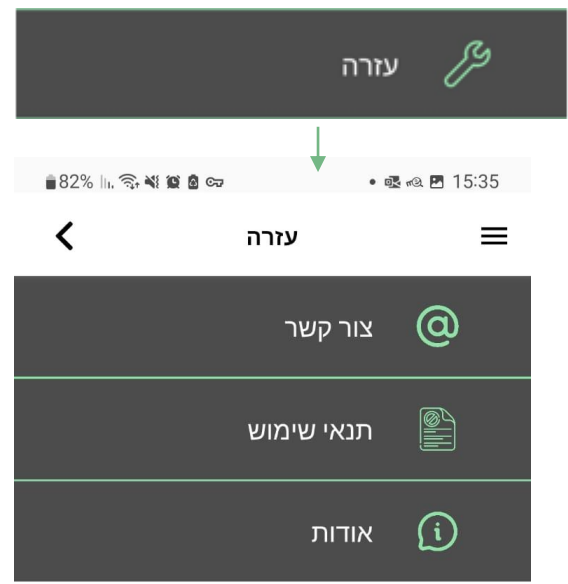
- תפתח את רשימת החשבוניות שדווחו בחודש הנוכחי ועד חודשיים אחורה
- מאפשרת מעקב אחר סטטוס החשבונית האם ממתינה לאישור אושרה/נדחתה

לחיצה על עזרה יפתח את התפריט הבא

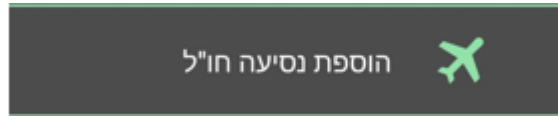
בכל בעיה ניתן ליצור קשר עם צוות התפעול

לנוחיותכם פירוט על תנאי השימוש

קצת על מערכת החזרית



עובד הרשאי לדווח על הוצאות חו"ל חייב קודם
לכן להגדיר נסיעה במערכת באופן הבא -

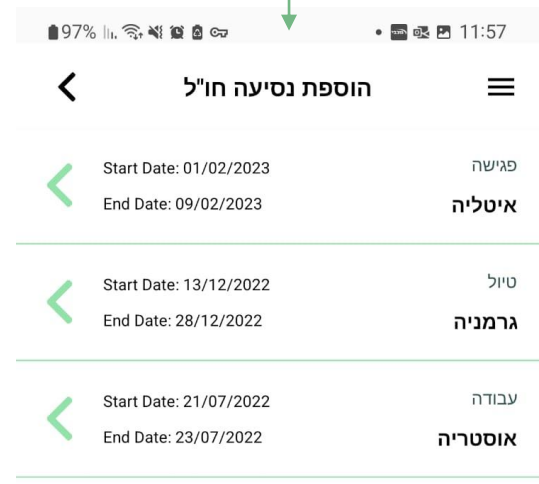


יש להכניס את טווח תאריכי הנסיעה

בחירת מדינה מתוך רשימת המדינות הקיימת במערכת

יש להכניס את התקציב שניתן לנסיעה וכן את מטרת הטיול בשה הבא אחריו

לאחר ההקלדה יש ללחוץ על אישור



לחיצה על ה + להוספת נסיעה



על מנת לדווח חשבונית חו"ל יש לחזור לתפריט הראשי, לבחור בדיווח חשבונית ולפעול באופן הבא -

דבר ראשון - יש לסמן V בחשבונית נסיעה חו"ל

פרטי דיווח - ציוד משרדי
דוגמא

חשבונית נסיעה חו"ל

תאריך חשבונית:

סכום חשבונית:

*יש להקליד בדיוק כפי שמופיע בחשבונית הסכום בשקלים

מטבע:

מספר חשבונית:

הוספת הערות

יש לבחור את הנסיעה המתאימה מתוך רשימת הנסיעות שהוגדרו ע"י העובד, הרשימה תיפתח בעת לחיצה על השדה הלבן

הכנסת סכום החשבונית כפי שמופיע בחשבונית (הסכום יתורגם לשקלים במידה ונבחר מטבע זר)

במידה ומדובה בשקל יש לסמן את הקובייה

יש למלא את מספר החשבונית

יש לבחור את סוג המטבע מתוך רשימת המטבעות המוגדרות במערכת, הרשימה תיפתח בעת לחיצה על השדה שקל חדש

לאחר ההקלדה יש ללחוץ על אישור




הוספת נסיעה חו"ל

Start Date: 01/05/2023	עסקים
End Date: 16/05/2023	אוסטריה
Start Date: 01/02/2023	פגישה
End Date: 09/02/2023	איטליה
Start Date: 13/12/2022	טיול
End Date: 28/12/2022	גרמניה
Start Date: 21/07/2022	עבודה
End Date: 23/07/2022	אוסטריה

הנסיעה שנוספה

למערכת קיימת אפשרות של זכור אותי המאפשרת לה
לשמור את פרטי המשתמש כך שלא צריך להכניסם כל פעם
מחדש בעת התחברות

במידה ותהיו מעוניינים לצאת מהמשתמש שלכם תוכלו
לבצע זאת ע"י לחיצה על התנתק המופיע בתחתיתו של
התפריט הראשי

 073-2248686
 HD@hzrit.co.il
 www.hzrit.co.il

החזרית
ניהול החזרי הוצאות בקליק

בהצלחה!
צוות התפעול

